

# ステップ1

## 「いよぎんダイレクト」ソフトトークン【利用登録】のご案内

「お振り込み／税金・各種料金の払い込み」のご利用には、ソフトトークンの【利用登録】が必要です。

### 《ソフトトークンのご案内》

- 「ソフトトークン」のご利用登録が必要なお取引は「お振り込み」・「各種料金の払い込み（ペイジー収納サービス）」です。  
（「お振り込み」・「各種料金の払い込み（ペイジー収納サービス）」のいずれもご利用にならない場合、ソフトトークンの利用登録は不要です。）
- ソフトトークンはセキュリティツールです。現在パソコンをお使いのお客さまは、ソフトトークン利用登録後も引き続きパソコン画面でお取引いただけます。
- 【利用登録】はいつでもご操作いただけます。お客さまのご利用のタイミングに合わせて、お時間のある時にご操作ください。

#### ① 公式ストア(AppStore／GooglePlay)からインストールしてください。



iPhone アプリ # QRコード




Android アプリ # QRコード

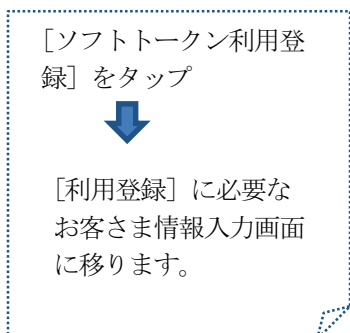
#### ② 「伊予銀行ソフトトークン」の【開く】をタップしてください。



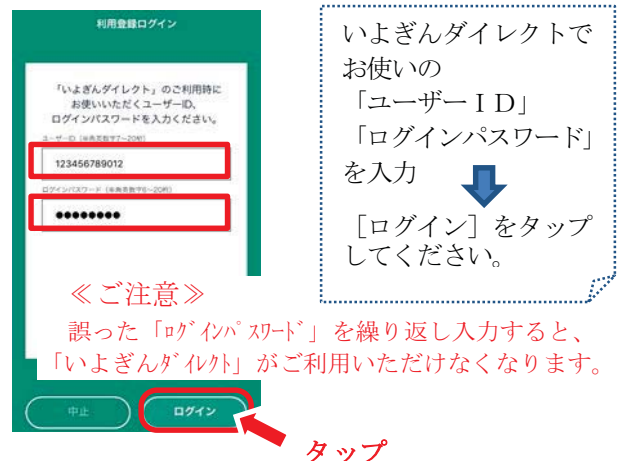
#### ③ 「利用規約」を確認して、【利用規約に同意する】をタップしてください。



#### ④ 【ソフトトークン利用登録】をタップしてください。



#### ⑤ 「ユーザーID」「ログインパスワード」を入力して【ログイン】をタップしてください。



セキュリティ確保のため、ご本人さまから銀行にお届けいただいているお電話番号あてに自動音声で通知するパスワードをアプリ画面にご入力いただきます。

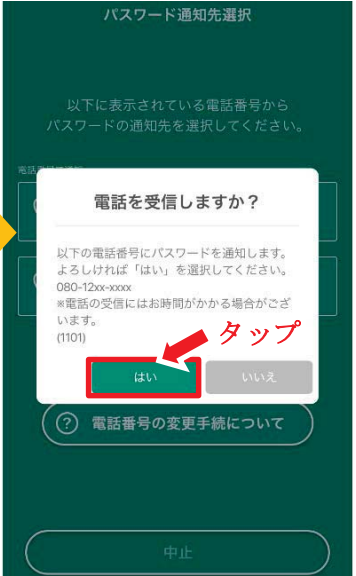

⑥ パスワード通知を受電する「電話番号を指定」して[受電を許可]([はい])をタップしてください。

当行にお届けいただいている電話番号が表示されます

↓

自動音声のパスワード通知を受電する電話番号を指定(選択)してください。

※銀行にお届けがない電話番号は表示されません。お近くの営業店窓口で電話番号の変更・追加をお願いします。



「電話を受信しますか?」

↓

[はい]をタップしてください。

↓

「指定」された電話番号に着信があります。自動音声で【数字5ケタ】のパスワードをお伝えしますので、速やかにパスワード入力を行ってください。

⑦ 通知された数字5桁のパスワードを入力して、[次へ]をタップしてください。


⑧ 「ソフトトークン利用登録完了」が表示されたら[完了]です

※ご注意ください※  
通知されたパスワードには有効時間があります。パスワードご確認の後は、すみやかにお手続きください。



[この画面を閉じる]をタップして閉じてください。

ご操作ありがとうございました。



お届けのEメールアドレスに『ソフトトークン利用登録』完了のお知らせが送信されますのでご確認ください。  
いつもいよぎんダイレクトをご利用いただきありがとうございます。  
ご依頼の「ソフトトークン利用登録」のお取引は○月○日受付番号\*\*\*\*\*にて完了いたしました。

《お客さまへ》



※当行行員や警察・公務員などが、パスワードをお聞きすることは絶対にありません。  
パスワードを電話でお聞きしたり、Eメールリンク先のWebサイトに入力をさせようとするのは詐欺です!【パスワードは絶対に他人に教えないでください】