

**ISDN 回線等のサービス終了に伴う
各種 EB サービスの終了と後継サービスのご案内**



[作成基準日：2023年1月31日]

目次

1. はじめに	・・・ 1
2. ご提供を終了するサービス	・・・ 1
3. サービス終了日	・・・ 1
4. 後継サービスへの切り替えイメージ	・・・ 1
5. 後継サービス	・・・ 2
【ご注意】 いよぎんパソコンサービス for Windows®は VALUX 非対応です	・・・ 3
A. 事業者様向けインターネットバンキング「いよぎんインターネット EB」	・・・ 4
B. VALUX を利用するサービス	・・・ 6
C. AnserDATAPORT を利用するサービス	・・・ 8

1. はじめに

N T T東日本・西日本は、2024年1月にアナログ回線網をIP網に移行すると同時にISDN デジタル通信モードの取り扱いを終了することを発表しております。

これに合わせて、現在ご利用いただいている当行のEBサービスのうち、これらの通信手段を利用した利用した以下のサービスの提供を終了させていただきます。

サービス終了となるEBサービスをご利用のお客さまにおかれましては、お早めに後継サービスへのお切り替えをご検討いただきますよう、よろしくお願いいたします。

2. ご提供を終了するサービス

- ・ ISDN デジタル通信モードならびにアナログ加入電話を用いたアンサーサービス
- ・ ISDN デジタル通信モードならびにアナログ加入電話を用いた一括データ伝送サービス

3. サービス終了日

2023年12月29日（金）

4. 後継サービスへの切り替えイメージ



各後継サービスにおけるお切り替え手続きの詳細は、P.4以降のサービス詳細をご確認ください。サービス終了間際には申し込みが集中し、ご希望のスケジュールでのお切り替え手続きを受付できない場合がございます。

お早めにご検討いただき、後継サービスへのお切り替えを希望されるお客さまは **2023年6月末** **までのお申し込みをお願いします。**

5. 後継サービス

一括データ伝送業務をご利用の方向けの後継サービスは、「事業所様向けインターネットバンキング『いよぎんインターネット EB』」「VALUX（VALUX-SPC、VALUX-HT、全銀 VALUX）※」「AnserDATAPORT※」の中からお選びいただけます。各サービスの特徴は以下の通りです。

	インターネットバンキング いよぎんインターネット EB	VALUX	AnserDATAPORT (Connecure・pufure※)
対象となるお客さま	<ul style="list-style-type: none"> * 伊予銀行とのみ伝送契約でのお取引を希望されるお客さま * 安価にお取引を行いたいお客さま 	<ul style="list-style-type: none"> * 複数銀行との取引を同一のソフトウェア、同一の手順で管理されたいお客さま 	<ul style="list-style-type: none"> * 既存システムと連携をしてデータを自動送信したいお客さま * より高いセキュリティで大量のデータの送受信を行いたいお客さま
主な取扱業務	【オンライン取引】 <ul style="list-style-type: none"> ・残高照会 ・入出金明細照会 ・資金移動 ・ペイジー 【一括データ伝送取引】 <ul style="list-style-type: none"> ・総合振込 ・給与振込 ・口座振替 ・入出金明細照会 ・振込入金照会 	【VALUX-SPC、VALUX-HT】 <ul style="list-style-type: none"> ・残高照会 ・入出金明細照会 ・アンサー資金移動 【全銀 VALUX】 <ul style="list-style-type: none"> ・総合振込 ・給与振込 ・口座振替 ・入出金明細照会 ・振込入金照会 	【基本機能】 <ul style="list-style-type: none"> ・総合振込 ・給与振込 ・口座振替 【ファイル中継機能】 <ul style="list-style-type: none"> ・入出金明細照会 ・振込入金照会 ・その他任意ファイル送受信 AnserDATAPORT は、データ伝送取引のみの取り扱いとなります
特徴	インターネット回線	インターネット回線	専用閉域回線
専用ソフトの導入等	不要	<ul style="list-style-type: none"> ・別途株式会社 NTT データへの「VALUX」利用申し込みが必要です。 ・あわせて「VALUX」に対応する専用ソフトの導入もしくは、株式会社 NTT データが提供する専用 Web ブラウザ「BizHawkEye※」のご契約が必要です。 	別途株式会社 NTT データへの専用ネットワークサービスのお申し込みが必要です。 <ul style="list-style-type: none"> * 一般企業のお客さま Connecure(コネキュア)※ * 地方公共団体のお客さま pufure（パフュール）※
説明	P. 4 ~	P. 6 ~	P. 8 ~

※ 「VALUX」「AnserDARAPORT」「Connecure」「pufure」「BizHawkEye」は株式会社 NTT データの登録商標です。

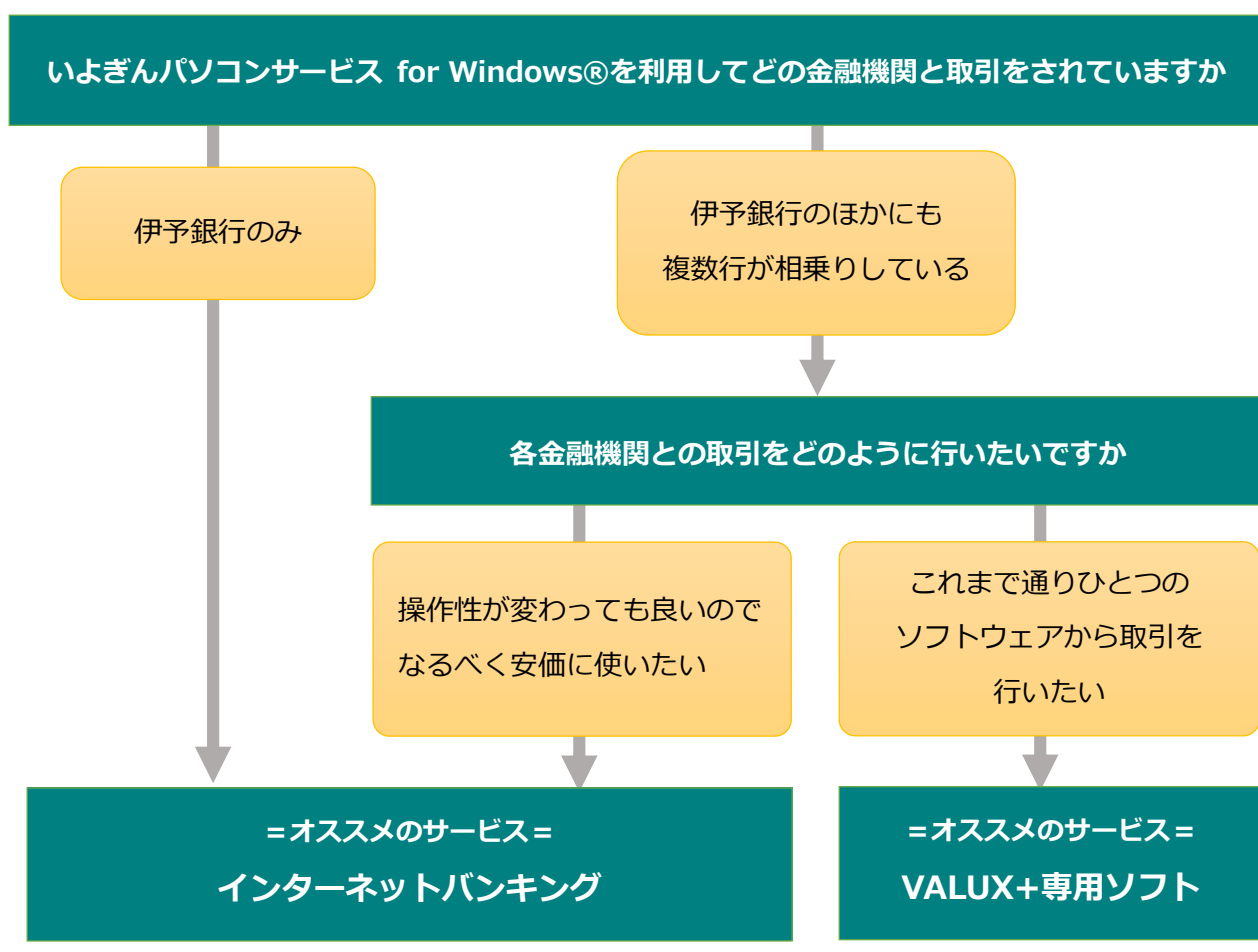
【ご注意】 いよぎんパソコンサービス for Windows®は VALUX 非対応です

当行が提供しております EB ソフトウェア「いよぎんパソコンサービス for Windows®」は VALUX には対応しておりません。

「いよぎんパソコンサービス for Windows®」をご利用のお客さまが VALUX のご利用を検討される場合は、別途 VALUX 対応の EB ソフトウェアのご準備をお願いいたします。

当行では、株式会社 NTT データ四国製の「EBNext2®」「EBNext2 DX®」をご案内しております。「EBNext2®」ならびに「EBNext2 DX®」の購入を希望される場合は、お取引店あてお申し出ください。

<ご検討の一例>



※複数の金融機関とのお取引があるお客さまは、ご契約されている金融機関すべての切り替えが完了してから、いよぎんパソコンサービス for Windows®のご解約をお願いします。

※インターネットバンキングは金融機関ごとに操作性やサービス内容が異なります。詳細はお取引金融機関にご確認ください。

いよぎんパソコンサービス for Windows®からの切り替えに関するご相談はこちら

いよぎん EB センター : 0120-86-1714 (平日 9:00~17:00)

A. 事業者様向けインターネットバンキング「いよぎんインターネット EB」

当行の事業者様向けインターネットバンキング「いよぎんインターネット EB」は、専用ソフトをご用意いただくことなく、お客さまのインターネット環境を使用し、“基本サービス”(資金移動・取引明細照会)や、“一括データ伝送サービス”(総合振込・給与振込・口座振替など)をご利用いただけるサービスです。

SSLによる暗号化通信やカード型ハードトークンによるワンタイムパスワードの導入により、いままでより安価に、安心してご利用いただけます。

■ 取り扱いサービス（「いよぎんインターネット EB」のサービスメニュー）

	ご利用サービス	Aプラン	Bプラン	ご利用時間帯
基本 (オンライン取引) サービス	残高照会	○	○	平日 8:00~21:00 銀行休業日 8:00~20:00
	取引明細照会			
	資金移動(振込)	○	○	
	ペイジー	○	○	
一括データ 伝送サービス	預金口座振替・結果照会	○	○	平日 8:00~21:00 銀行休業日 8:00~21:00
	総合振込		○	
	給与・賞与振込		○	
	納税サービス		○	※銀行休業日はデータの登録は できますが、送信はできません。
	会計情報サービス (入出金明細照会、振込入金照会)		○	

■ ご利用手数料（税込）

月額手数料 Aプラン：1,100円/1契約

Bプラン：3,300円/1契約

■ お申し込みからご利用開始までの流れ

お申し込み	ご利用サービスに関するお申し込み書類をお取引店あてご提出ください。
ご新規セット送付	お申し込みから2～4週間ほどで郵送にて必要書類をお届けします。
開通手続き日程調整	「サービス開通登録」の日程調整のため、ご新規セットに同封されている受領証を「いよぎん EB センター」あて FAX にてお送りください。
開通・利用開始	「いよぎん EB センター」のオペレーターとお電話でのやり取りで「サービス開通登録」を行います。登録完了後はすぐにご利用いただけます。

※お申し込み～ご利用開始までは約1カ月かかります。余裕をもったお申し込みをお願いします。

■ 帳票事前作成サービス「AGENT for Business」のご案内

お申し込みの際には、弊社ホームページ上で事前に申込書類を作成できる AGENT for Business をご活用ください。なお、ご対象となりますサービスは A プランならびに B プラン（総合振込・給与振込）の新規申し込みに限らせていただいております。

口座振替をご利用のお客さま、ならびにすでに「いよぎんインターネット EB」をご契約のお客さままで、既存の契約の変更をご希望されるお客さまは、お取引店窓口にて申込書類をご準備しておりますので、お申し出ください。

AGENT for Business のご利用はこちら：<https://www.iyobank.co.jp/business/agent.html>

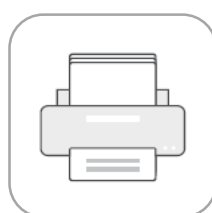
【お申し込みの流れ】



伊予銀行 HP「法人・個人事業主のお客さま」ページからアクセス



Web 画面で申込内容を入力



お客さまのプリンタから書類を印刷



印刷した帳票類を確認
押印が必要なものには
印鑑を押印




お取引店窓口、または
営業担当者に引き渡し

■ インターネットバンキングのセキュリティ

いよぎんインターネット EB での「資金移動」「ペイジー」「総合振込」「給与・賞与振込」の各種資金の移動を伴う取引において、「カード型ハードトークン」によるワンタイムパスワード制を採用しております。取引の度に異なるパスワードをご入力いただくことにより、大幅にセキュリティが高まります。

また、口座振替を含むデータ伝送取引時には、従来通り「自動振替依頼書」により、お取引の内容を確認させていただいております※。

※ワンタイムパスワード対象取引は個別に「自動振替依頼書」の提出を省略することも可能です。



■ 伝送契約切り替えにあたってのご留意事項

原則、データの伝送テスト等はお受けしておりません。本番稼働前に送信テストを行いたい場合は個別にお申し出ください。

現在ご利用いただいているパソコンサービス等の「ご解約」手続きは別途必要となります。

その他、サービス内容詳細は商品パンフレットをご確認ください。

「いよぎんインターネット EB」は「いよぎんビジネスポータル」からご利用いただけます

「いよぎんインターネット EB」をご契約いただくと、あわせて事業者さま向けのデジタルサービスをまとめたポータルサイト「いよぎんビジネスポータル」をご利用いただけます。

今後、さまざまなサービスのご提供をおこなってまいりますので、ぜひあわせてご活用ください。

B. VALUX を利用するサービス

株式会社 NTT データの提供する、インターネットを活用したネットワーク「VALUX」と対応する専用のシステム（ソフト等）を通じて、同一システム・同一操作で複数の金融機関とお取引ができるサービスです。

これまでと異なり、インターネット回線を通じた伝送となりますので、ご利用にはインターネットのご契約が必要となります。

当行では、「VALUX」でのお取引に対応するソフトとして、株式会社 NTT データ四国「EBNext2®」のご紹介を行っております。

■ 取り扱いサービス

	ご利用サービス	ご利用時間帯	備考
アンサーサービス ・ VALUX-SPC ・ VALUX-HT	残高照会	平日 8:00~21:00	お申し込み時に、「SPC」「HT」どちらのご契約かをお知らせください。
	取引明細照会		
	資金移動（振込）		
データ伝送サービス ・ 全銀 VALUX	預金口座振替・結果照会		
	総合振込		
	給与・賞与振込		
	納税サービス		
	会計情報サービス （入出金明細照会） （振込入金照会）		

■ ご利用手数料（税込）

月額手数料 アンサーサービス（VALUX-SPC, VALUX-HT）：1,100 円／お客さま番号（CIF）毎
一括データ伝送サービス（全銀 VALUX）：5,500 円／お客さま番号（CIF）毎

※全銀 VALUX のご契約があるお客さまが、同一 CIF の VALUX-SPC 契約を行う場合は、アンサーサービス分の手数料を無料とさせていただきます。

※ご利用には別途、株式会社 NTT データへの「VALUX」お申し込みならびに対応システムのご準備が必要となります。

【参考】EB Next2 ご提供価格（税込）

ソフトウェア費用：55,000 円

メンテナンスサービス費用（年額）：7,920 円

導入サポート費用：11,000 円※

※導入サポート内容：ソフトウェアのインストール、金融機関接続設定と確認、操作ガイダンス/ご説明料

■ お申し込みからご利用開始までの流れ

お申し込みにはまず、(株)NTT データと「VALUX」のご契約が必要です。

「VALUX」契約完了後、「VALUX」に切り替える旨を当行宛にお申し出ください。

お申し込みからご利用開始までに約 1 カ月かかります。

ISDN 回線等のサービス終了間際はお申し込みが集中し、手続きにさらにお時間をいただくことが予想されますので、余裕をもったお申し込みをお願いします。

株式会社 NTT データへ VALUX 回線利用申し込み	お申し込みは株式会社 NTT データのホームページより行ってください。 ※複数の金融機関とお取引いただく場合、接続 ID は共通でご利用いただけません。 VALUX ホームページ : https://www.valux.ne.jp/
株式会社 NTT データより 「VALUX 接続 ID」の通知	接続 ID、企業 ID、証明書 ID、ワンタイムパスワードの通知が登録住所に郵送されます
伊予銀行へ VALUX への切り替え申込	お取引店窓口にて、ご利用サービスの切替申し込みを行ってください。 申込書には「ご利用サービス種別」のほか「暗証番号」「サービス種別暗証番号（ファイルアクセスキー）」のお届け出が必要です。
VALUX 対応ソフトの購入 インストール作業	「EBNext2」のご購入を希望されるお客さまは、上記申込時に合わせてお取引店窓口にてお申し出ください。 ソフトのお渡し、インストール作業等の調整は、別途、いよぎん EB センターよりご連絡いたします。
ソフトにログイン VALUX 電子証明書の取得 利用開始	当行とのご契約、ならびに対応ソフトのインストール作業が完了したのち、ソフトにログインし電子証明書の取得を行ってください。 電子証明書の取得が完了しましたら、利用開始できます。

※ANSER-SPC のみをご利用のお客さまが VALUX-SPC に切り替えられる場合は、株式会社 NTT データとの回線契約のみお済みいただければ、当行への個別の届け出は不要です。

■ 伝送契約切り替えにあたってのご留意事項

本番稼働前にデータ送信のテストの実施をご希望のお客さまは、お取引店を通じて「いよぎん EB センター」（フリーダイヤル 0120-86-1714【受付時間】平日 9:00~17:00）まで個別にご相談ください。

VALUX の申し込み手続きにつきましては、株式会社 NTT データにお問い合わせください。

「VALUX」契約に関するお問い合わせ先

【サービスホページ】 <https://www.valux.ne.jp/>

【VALUX 契約に関するお問い合わせ先】

VALUX カスタマーセンター ナビダイヤル : 0570-041800

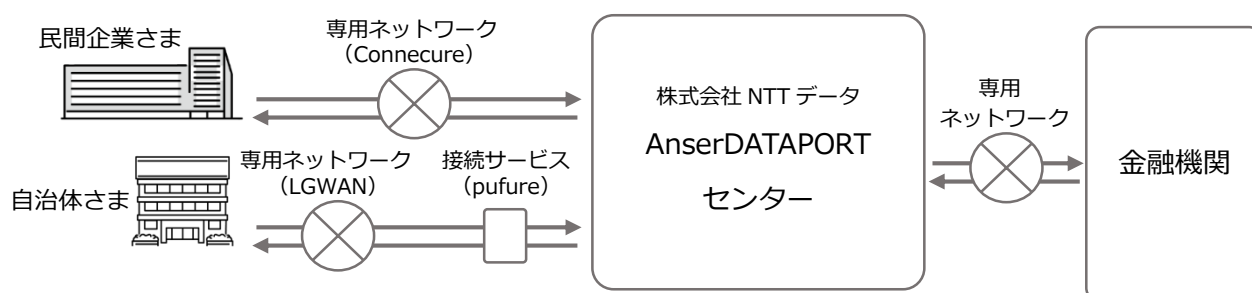
受付時間 : 平日 9:00~17:45 (※土・日・祝日・12月31日~1月3日を除く)

C. AnserDARAPORT を使用するサービス

「AnserDATAPORT」とは、株式会社 NTT データが提供する専用のネットワーク（Connecure：コネキュア）や自治体専用ネットワークである LGWAN を接続するサービス（pufure：パフュール）を使用し、大量のデータ授受を高速かつ安全に行うことができる仕組みです。

ご利用にあたっては、株式会社 NTT データとのネットワークサービス利用契約のほか、取引金融機関との接続試験を実施し、個別に接続契約を進めていく必要があります。

接続試験の日程等の調整が必要となりますので、計画的な切り替え検討が必要です。



■ 取り扱いサービス

「AnserDATAPORT」ではファイル伝送取引のみをお取り扱いしております。

	ご利用サービス	ご利用時間帯	備考
基本機能	預金口座振替・結果照会	平日 8:00~20:00	
	総合振込		
	給与・賞与振込		
ファイル中継機能	会計情報サービス (入出金明細照会、振込入金照会)	平日 8:00~21:00	※現在やり取りしているデータのうち、全銀フォーマットのレイアウト以外のデータは本機能で取り扱います。
	その他任意データ送受信※		

■ ご利用手数料（税込）

初期費用：55,000 円／1 契約

月額利用料

基本機能：送受信いただく明細件数により異なります

月間明細処理件数	10,000 件未満	33,000 円
	10,000~15,000 件	44,000 円
	15,000 件以上	55,000 円

※口座振替の結果データ取得件数は明細処理件数に含みません

ファイル中継機能：11,000 円

※基本機能と同時にご利用いただく場合は基本機能の金額に含まれます。

※記載の金額は1契約での金額となります。ご契約の本数により料金は変動する恐れがあります。

ご適用料金の詳細は個別にお取引店までご相談ください。

※ご利用には別途、株式会社 NTT データとの Connecure（自治体様は pufure）のご契約が必要となります。

ご契約後に必要となる費用

センター確認コード※の追加を伴う変更契約：3,300円/1契約（税込）

※センター確認コードとは、データファイルの授受を行うために、それぞれのシステムが相手方のサーバや送受信されるデータファイルを識別するための情報で、数字14桁で定義されるものです。

企業側と金融機関側双方で定義され、ネットワーク接続をユニークに識別することが可能な組み合わせである必要があります。

■ お申し込みからご利用開始までの流れ

お申し込みにはまず、株式会社 NTT データとの契約が必要となります。

お手続きは民間企業さま（Connecure 利用）、自治体さま（LGWAN、pufure 利用）によって異なります。

● 民間企業さま

株式会社 NTT データと Connecure のご契約をお願いします。

株式会社 NTT データとの Connecure のご契約手続きには約3か月かかります。

当行へのお申し込みからご利用開始までは約1か月かかります。

ISDN 回線等のサービス終了間際はお申し込みが集中し、手続きにさらにお時間をいただくことが予想されますので、余裕をもったお申し込みをお願いします。

株式会社 NTT データへ Connecure 利用 申し込み	株式会社 NTT データへ Connecure 回線の利用申し込みを行います。 ※申し込み方法の詳細は株式会社 NTT データへご確認ください。 Connecure ホームページ： http://nws.jp.nttdata.com/connecure/
株式会社 NTT データ 現地調査 回線敷設工事	お申し込みの内容に基づき、「利用承諾書」が送付されます。 合わせて、現地調査とネットワーク敷設工事が行われますので、株式会社 NTT データとお打ち合わせのうえご準備をお願いします。
伊予銀行へ AnserDATAPORT 申込 接続条件確認書の届け出	ネットワークのご準備ができましたら、お取引店窓口にてご利用サービスの切替申し込みを行ってください。 ※お切替時期の事前確認のため個別にご連絡を差し上げる場合がございます。早めのスケジュール検討をお願いします。
接続試験日程調整 接続試験実施	お申し込み時にご提出いただいた「接続条件確認書」のご連絡先に対し、個別に接続試験日程の調整のためご連絡いたします。 決定した日程に基づき、接続試験を実施します。

本番稼働日確定 本番データ送受信開始	接続試験が正常に完了次第、本番稼働日のお打ち合わせを行います。 本番利用日に合わせて回線契約の切り替えを実施いたしますので、新回線でのデータ送信を行ってください。
旧契約のご解約	本番環境で初回データの送信が完了次第、旧契約のご解約を行います。

● 自治体さま

株式会社 NTT データと pufure のご契約をお願いします。

pufure は LGWAN から専用サイトにアクセスすることでご利用いただけるため、対応ソフト等のご準備は不要です。

株式会社 NTT データとの pufure 回線のご契約は約 1.5 カ月かかります。

伊予銀行側のお申し込み後、お申し込み～ご利用開始までは約 1 カ月かかります。

ISDN 回線等のサービス終了間際はお申し込みが集中し、手続きにさらにお時間をいただくことが予想されますので、余裕をもったお申し込みをお願いします。

株式会社 NTT データへ pufure 利用申し込み	株式会社 NTT データへ pufure の利用申し込みを行います。 ※申し込み方法の詳細は(株)NTT データへご確認ください。 pufure ホームページ： https://www.adp.ne.jp/pufure/
株式会社 NTT データより pufure ポータルサイトのご案内	お申し込みが承認となりますと、1 週間程度で株式会社 NTT データより pufure ポータルサイトのご案内が送付されます。 以後、ポータルサイトを通じて団体情報のご登録や接続環境の準備を行ってください
伊予銀行へ AnserDATAPORT 申込 接続条件確認書の届け出	ネットワークのご準備ができましたら、お取引店窓口にて、ご利用サービスの切替申し込みを行ってください。 ※切替時期の事前確認のため、個別にご連絡を差し上げる場合がございます。早めのスケジュール検討をお願いします。
接続試験日程調整 接続試験実施	お申し込み時にご提出いただいた「接続条件確認書」のご連絡先に対し、個別に接続試験日程の調整のためご連絡いたします。 決定した日程に基づき、接続試験を実施します。
本番稼働日確定 本番データ送受信開始	接続試験が正常に完了次第、本番稼働日のお打ち合わせを行います。 本番稼働日に合わせて回線契約の切り替えを実施いたしますので、新回線でのデータ送信を行ってください。
旧契約のご解約	本番環境で初回データの送信が完了次第、旧契約のご解約を行います。

■ 伝送契約切り替えにあたってのご留意事項

各回線のお申し込みにあたっての商品詳細、申込のお手続きは株式会社 NTT データへとお問い合わせください。

民間企業さま : Connecure 契約に関するお問い合わせ先

【サービスホームページ】 <http://nws.jp.nttdata.com/connecure/>

【Connecure 契約に関するお問い合わせ先】

まずは、Connecure サービスホームページ>FAQ>お問い合わせより、メールでお問い合わせください。

電話でのお問い合わせ先 : 050-5546-9751

受付時間 : 平日 9:30~17:30 (年末年始を除く)

自治体さま : pufure 契約に関するお問い合わせ先

【サービスホームページ】 <https://www.adp.ne.jp/pufure/>

【pufure 契約に関するお問い合わせ先】

ご検討段階のお客さま : pufure 申込前相談窓口 050-3146-5678

受付時間 : 平日 9:00~12:00、13:00~17:00 (土・日・祝日、12月28日~1月3日を除く)

申し込み後のお問い合わせ : 「pufure ポータルサイト」よりお問い合わせください。

その他、伊予銀行との AnserDATAPORT のご契約に際しては、以下の点にご留意ください。

・お申し込みいただけるサービスはご利用メニューやデータフォーマット等によって異なります。

伊予銀行では AnserDATAPORT について、「基本機能」「ファイル中継機能」の2種類のサービスを提供しております。

各サービスでお取り扱い可能なご利用サービスは P.8 ページ「お取り扱いサービス」をご確認のうえお申し込みをお願いします。

・センター確認コードは新たに採番ください。

不測の事態が起こった場合の対応等を勘案し、AnserDATAPORT でご利用いただくセンター確認コードは、原則として現在のデータ伝送でご利用のコードとは異なるコードとしていただくよう、お願いいたします。

また、「基本機能」「ファイル中継機能」を併用いただくお客さまは、サービス毎にセンター確認コードをご準備いただきますようお願いいたします。

・「**接続条件確認書**」へのご回答にご協力ください。

お申し込みにあたり、「AnserDATAPORT 接続条件確認書」へのご回答にご協力ください。

「接続条件確認書」の別紙には AnserDATAPORT での接続時のご留意事項、ならびに伊予銀行側の接続情報を記載しておりますので、システム部門の方とご共有ください。

・**早めの方針確定・接続試験の実施**にご協力ください。

AnserDATAPORT での接続時には、契約ごとに接続試験を行っております。

2023 年夏以降はお申し込みならびに接続試験の希望が集中し、日程の調整についてご希望に添えない恐れがあります。

また、ネットワークのご準備がまだのお客さまは、株式会社 NTT データにお申し込みいただいてご利用ネットワークとの接続が完了するまでにもお時間を要しますので、早めの方針確定・接続試験の実施にご協力ください。

・**ご契約情報の確認**にご協力ください。

伊予銀行にお申し込みいただく、またはお問い合わせいただく際には、ご案内に行き違いがないように努めてまいりますので、現在の回線情報の確認にご協力ください。

お問い合わせ時にはご利用いただいている契約すべての「**委託者コード**」または「**センター確認コード**」をお伝え願います。

ご回答いただいた内容によりましては、当行から改めてご連絡を差し上げる場合がありますので、確認へのご協力をお願いいたします。

本件に関するお問い合わせ先

各伝送契約のお取引のご契約店までお申し出ください

(お申し出の際には、ご契約特定情報のヒアリングにご協力ください)

ご契約特定情報：「委託者コード」「センター確認コード」等

※本部契約となっているご契約先様には別途個別にご連絡をさせていただきます。

※ISDN回線デジタル通信モード終了に関するお問い合わせ、現在の回線ご利用状況については、NTT 東日本・西日本のお問い合わせ窓口までお問い合わせください。