

2019年2月27日

No. 19-063

株式会社 伊予銀行

「メルカリ」のスマホ決済サービス「メルペイ」と提携開始！！

～当行の預金口座から「メルペイ」への即時チャージが可能に～

株式会社伊予銀行（頭取 大塚 岩男）は、株式会社メルペイ様（代表取締役 青柳 直樹様）と提携し、当行の口座からフリマアプリ「メルカリ」のスマホ決済サービス「メルペイ」へチャージできるサービスを開始いたしましたので、下記のとおりお知らせします。

このサービスは、お客さまが当行の口座を「メルペイ」に登録すると、お客さまの預金口座から「メルペイ」へ即時に資金のチャージが可能となるもので、「メルカリ」および全国約90万か所の「iD」¹加盟店でお買い物にご利用いただけます。

近年、スマートフォンやSNS、電子マネー等の普及を背景に、新たな送金・決済サービスが次々に登場しております。当行は、今後もお客さまの利便性向上のため、新たなサービスの提供に取り組んでまいります。

記

開始日

2019年2月25日（月）

「メルペイ」と提携したサービス

項目	内容
ご対象	当行に普通預金口座およびキャッシュカードをお持ちの個人のお客さま
サービス	「メルペイ」は、フリマアプリ「メルカリ」および全国約90万か所の「iD」加盟店で利用できるスマホ決済サービスです。当行の口座を登録すると、「メルペイ」に残高を即時にチャージすることができ、スマートフォンを使って「メルカリ」や全国の「iD」加盟店でお買い物が可能です。
チャージ方法	「メルペイ」のチャージ画面で当行を選択し、ご自身の口座を登録（初回のみ）することにより、即時にチャージができるようになります。チャージ手数料はかかりません。




（1）「iD」は株式会社NTTドコモの商標です。

以上



<メルペイご利用イメージ>

「メルカリ」アプリを起動し、「メルペイ」メニューをタップしてください。

	<p>1. パナーをタップして「お支払い用銀行口座」の登録画面に進む</p>
	<p>2. 口座情報を入力する 「銀行一覧」から「伊予銀行」を選択します。 画面の案内にそって、口座番号等を入力してください。</p>
	<p>3. 「チャージ(入金)」をタップする 金額を選択してチャージします。チャージ手数料はかかりません。</p>