

# ログインし、投資信託の画面へ入ってみよう

## 1 いよぎんダイレクトログインページ

ユーザーID、ログインパスワードを入力し、**ログイン**をクリック。

## 2 いよぎんダイレクトトップページ

**投資信託のお取引**をクリック。

## 3 投資信託トップページ

インターネット投資信託・トップ画面を表示。

## サービス時間

### ● 当日扱い

銀行営業日 0:00 ~ 14:00 までに  
申込受付したお取引引き

### ● 翌営業日扱い

上記以外の時間帯および銀行休業日に  
申込受付したお取引引き

システムメンテナンスのため、次の時間帯等はお取り扱いできません。

● 毎日 23:55 ~ 翌日 0:05

● 毎月 第2・3日曜日 23:00 ~ 翌月曜日 7:00

● 火曜日 ~ 土曜日 3:00 ~ 6:00

※システムメンテナンスの終了時刻は状況により前後する場合があります。  
これ以外にもシステムメンテナンスが必要となった場合には、ご利用いただけない場合があります。

## サービス内容

### ● 投資信託

**購入**：インターネット投資信託で取り扱うファンドの購入のお申し込みができます。

**解約**：お預けいただいているファンドの解約のお申し込みができます。

### ● 積立投信

**新規申込**：積立投信の新規のお申し込みができます。

**変更申込**：すでにご契約されている積立投信の毎月の購入金額、振替日等の変更のお申し込みができます。

**解約申込**：すでにご契約されている積立投信の毎月の購入中止（口座引き落としの中止）のお申し込みができます。

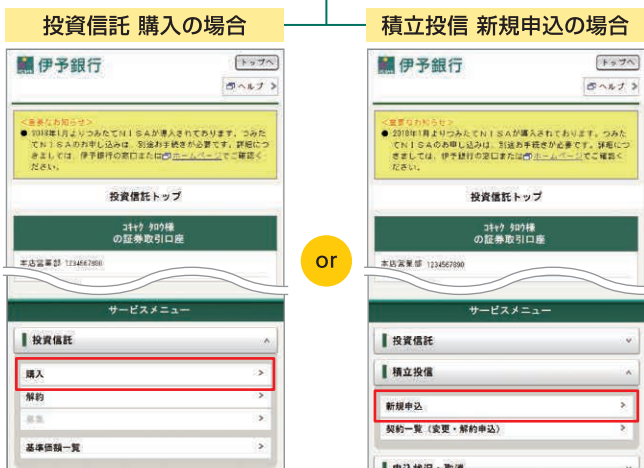
※なお、積立投信をご契約されている保有残高の解約をご希望の場合は、「投資信託」の「解約」のお申し込みが必要となります。

### ● 残高・取引照会

過去にお取引引きいただいているファンドの残高と、インターネットからお手続きいただいた当日申込扱い分の投資信託の内容をご覧いただけます。

# 投資信託の購入・積立投信の新規申込をしよう

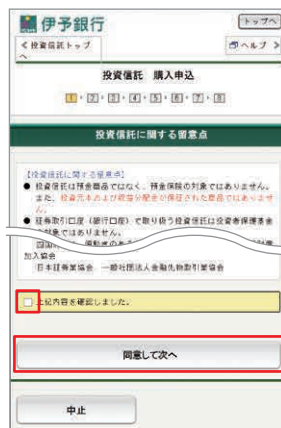
## 1 トップページ



投資信託をクリックした後、**購入**をクリック。


積立投信をクリックした後、**新規申込**をクリック。

## 2 留意点の確認




留意点を確認し、チェックを入れ**同意して次へ**をクリック。

## 3 お客さま情報の入力



お客さま情報を入力し、**投資情報を確認**をクリック。  
※以前入力した内容が入力されている場合もあります。

## 4 入力内容の確認



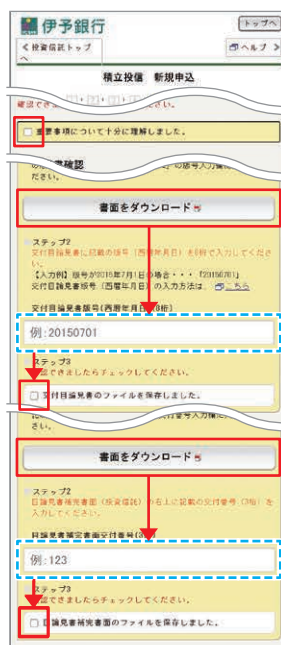
入力した情報を確認し、**確認して次へ**をクリック。

## 5 ファンドの選定




検索条件を入力し、**検索**もしくは一覧から選択し、**新規申込**をクリック。

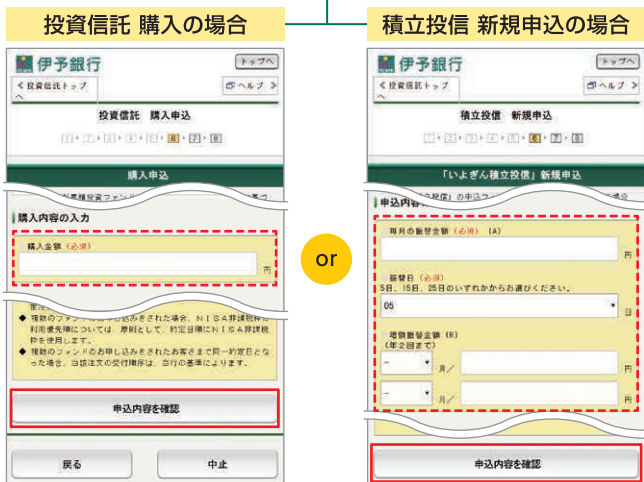
## 6 目論見書等の確認



重要事項を確認にチェック。  
目論見書をダウンロードし、版号を入力。  
目論見書を保存し、チェック。  
※目論見書補完書面も上記と同様の操作を行う。



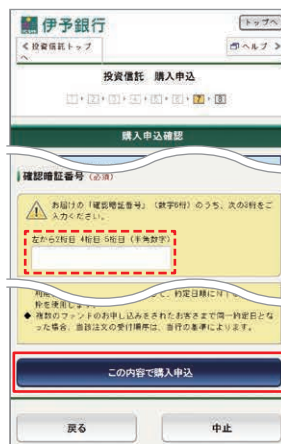
## 7 申込内容の入力



購入金額を入力し、**申込内容を確認**をクリック。

申込内容を入力し、**申込内容を確認**をクリック。

## 8 確認暗証番号の入力



確認暗証番号の指定された桁の数字を入力し、**この内容で購入申込**をクリック。

**同意して次へ**をクリック。

# 投資信託を解約してみよう

## 1 投資信託トップページ

投資信託メニューの**解約**をクリック。

## 2 留意点の確認

留意点を確認し、チェックを入れ**同意して次へ**をクリック。

## 3 解約ファンドの選択

解約するファンドの**解約**をクリック。

## 4 解約内容の入力

解約内容を入力し、**申込内容を確認**をクリック。

## 5 解約内容の確認

確認暗証番号の指定された桁の数字を入力し、**この内容で解約申込**をクリック。

※積立投信を契約されているファンドの積立契約の解約をご希望の場合は、別途「積立投信」の「解約申込」が必要となります。



# 申込内容を確認しよう

## 1 投資信託トップページ

伊予銀行

投資信託トップ

コトカ 知助様  
の証券取引口座

本店営業部 1234567890

運用損益合計 -1,148,190円

損益率 -12.69%

サービスメニュー

- 投資信託
- 積立投信
- 新規申込
- 契約一覧 (変更・解約申込)
- 申込状況・取消**
- 残高・取引照会
- 各種サービス

申込状況・取消をクリック。

## 2 申込状況一覧ページ

伊予銀行

投資信託トップ

申込状況・取消

申込状況一覧

「詳細」ボタンを押すとお申込内容の詳細をご覧いただけます。  
お申し込みの取消を希望される場合、「取消」ボタンを押してください。

i Trust 日本株式 (累積投資コース)

受付番号: IC0000168416

預り区分: NISA優先

金額/口数: 2,000円

取引: 積立新規

取引状況: 申込中

受付日時: 2019年11月27日 15時20分

**詳細** 取消

i Trust 日本株式 (累積投資コース)

受付番号: IC0000168416

預り区分: 特定預り

金額/口数: 10,000円

取引: 購入

取引状況: 申込中

受付日時: 2019年11月27日 15時18分

確認したい取引の詳細をクリック。

## 3 申込情報確認

伊予銀行

投資信託トップ

申込状況・取消

申込情報

申込情報詳細

i Trust 日本株式 (累積投資コース)

取引: 積立新規

受付番号: IC0000168416

受付日時: 2019年11月27日 15時20分17秒

運用会社: ビクテ投資信託顧問株式会社

振替日: 05日

毎月の振替金額: 2,000円

増額振替金額: 指定なし

振替期間: 2019年12月～

NISA優先: NISA優先

申込日付: 2019年12月02日

申込ステータス: 申込中

戻る

R17584

ページ上部へ戻る

操作に関するお問い合わせ(フリーダイヤル):

申込情報を確認。

## 投信書類電子交付サービスを利用しよう

### ●「投信書類電子交付サービス」の申込方法

#### STEP 1

インターネット投資信託ログイン後、トップページの「各種サービス」の「電子交付申込・閲覧」をクリックしてください。

#### STEP 2

電子交付申込画面に表示される「投信書類電子交付サービス利用規定」の内容をご確認のうえ、「次へ」をクリックしてください。

#### STEP 3

メールアドレス入力後、「申込」ボタンをクリックしてください。  
利用登録が完了します。

### ● 閲覧できる投資信託関連書類

- 取引報告書
- 取引残高報告書
- ご投資状況のお知らせ
- 収益分配金のご案内
- 収益分配金再投資のご案内
- 運用報告書
- 償還金のご案内
- 「いよぎん積立投信」契約のご案内
- 特定口座 譲渡損益額のお知らせ
- お取引店・口座変更のお知らせ
- 「指定預金口座」ご確認のお願い
- 少額投資非課税口座(NISA口座)開設・NISA非課税勘定設定のご案内